

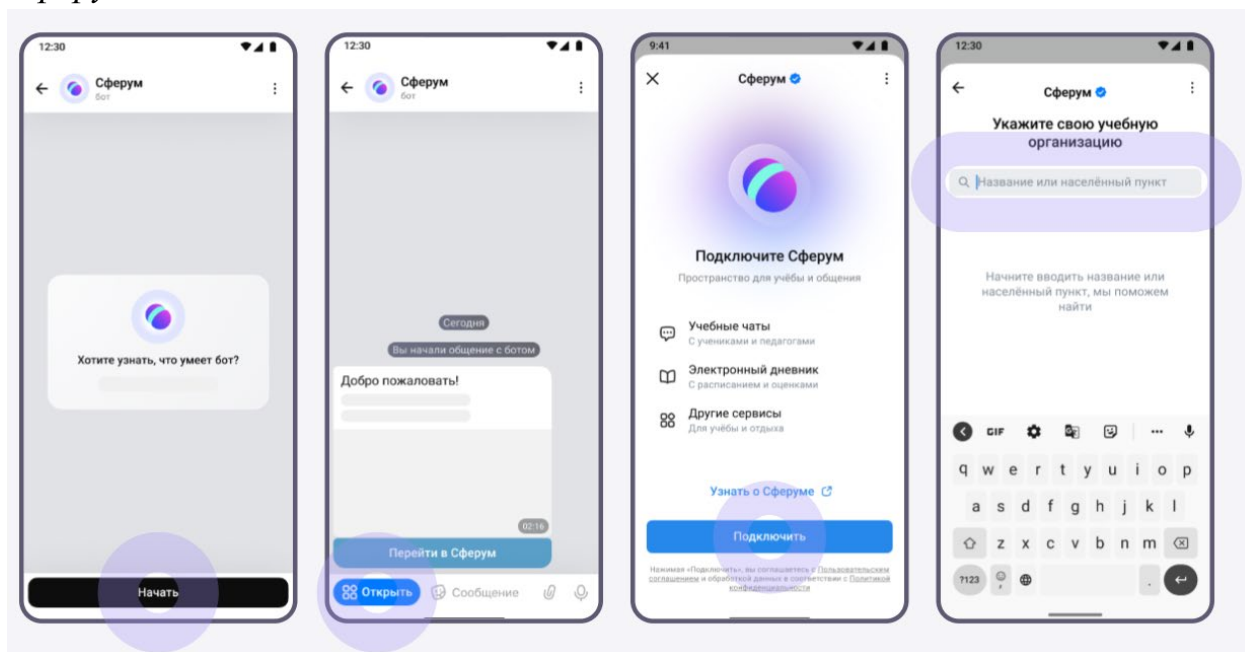
Как войти в СФЕРУМ?

Для новых пользователей (не было аккаунта Сферум ранее)	2
Для пользователей с профилем Сферума.....	4

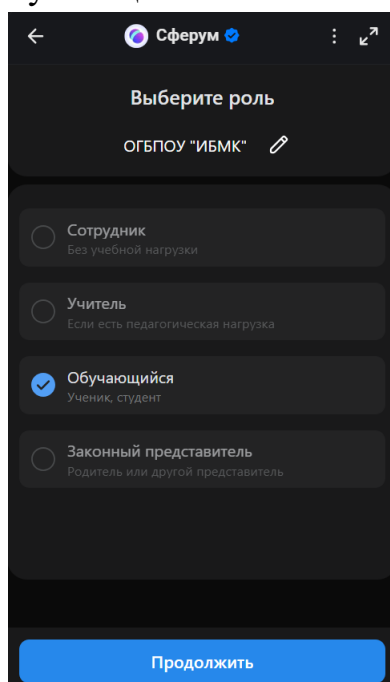
Для новых пользователей (не было аккаунта Сферум ранее)

1. После регистрации в МАХ перейдите в чат с ботом Сферум из списка чатов или по ссылке https://max.ru/sferum_bot
2. Нажмите «Начать» → «Открыть»
3. Далее выберите «Подключить»
4. Введите название организации и населённый пункт (ОГБПОУ «ИБМК»). Далее выбираете пункт «Через электронную заявку»

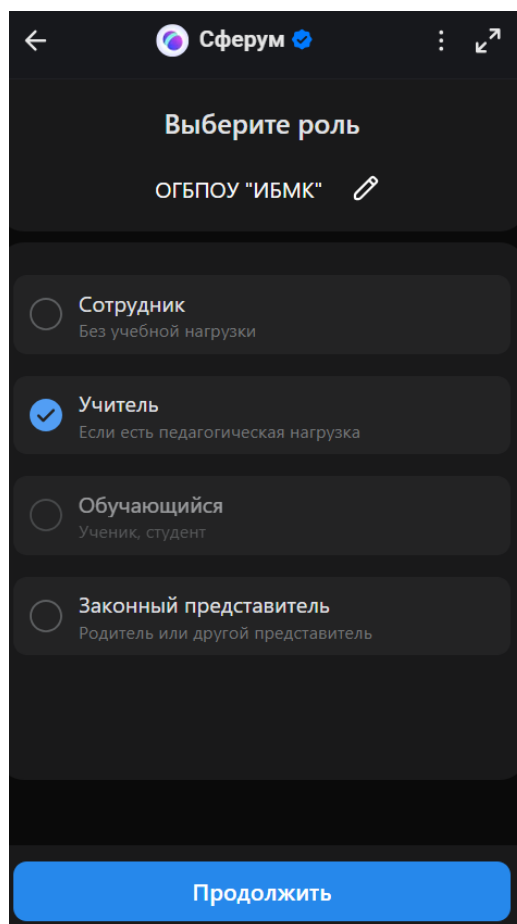
Подать заявку также можно в разделе «Профиль» по кнопке «Войти в Сферум»



5. Укажите роль
Студент – выбирает роль обучающийся



Преподаватель – выбирает роль Учитель



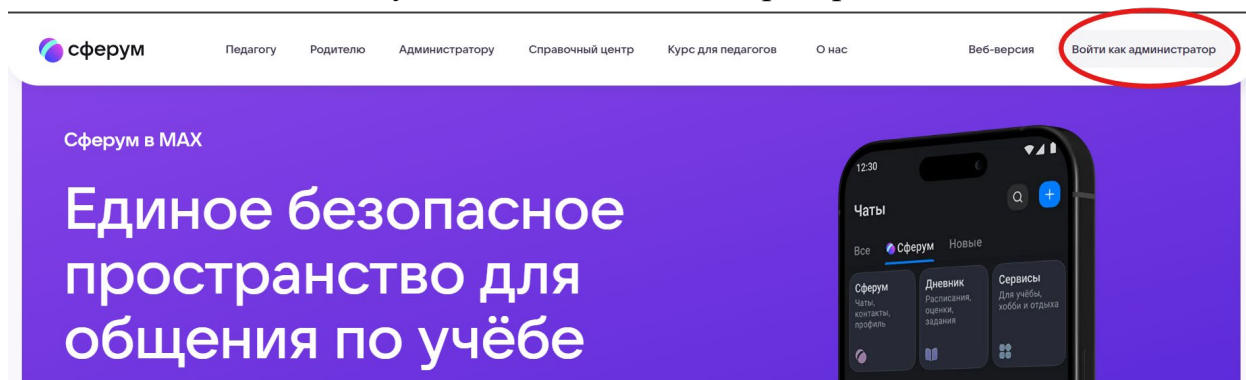
6. Далее шаги будут зависеть от выбранной роли.
Педагог сможет указать специализацию, класс или группу и предмет.
Обучающийся выбирает свою группу из списка
7. Нажмите «Отправить заявку». После рассмотрения администратором вы присоединитесь к организации и основным чатам.

Для пользователей с профилем Сферума

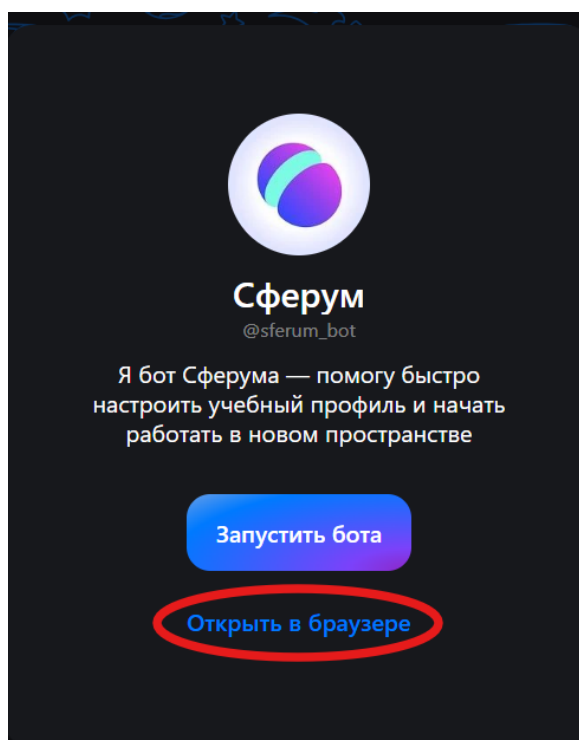
Убедитесь, что при регистрации в МАХ вы использовали тот же номер, который указан у вас в Сферуме

Если использовали другой номер — не пытайтесь изменить телефон в настройках VK ID. Зарегистрируйтесь снова, используя номер телефона, привязанный к Сферуму

1. Перейдите на сайт сферума <https://www.sferum.ru/>
2. Нажмите кнопку «Войти как администратор»



3. Выберите «Открыть в браузере» → откройте личный кабинет с помощью виджета.



4. Далее нужно авторизоваться в МАХ по qr-код
 - а. Откройте приложение МАХ на вашем смартфоне
 - б. Нажмите кнопку «Профиль»
 - в. Нажмите кнопку «Устройства»
 - г. Нажмите на кнопку «Войти по QR-коду»
 - д. Отсканируйте qr-код в окне вашего браузера
 - е. Немного подождите