

## ЧТО НУЖНО ДЕЛАТЬ

### ПО ПРИБЫТИЮ ПОЛИЦЕЙСКИХ

- Оставайтесь спокойными и выполняйте все инструкции
- Освободите руки (например, бросьте сумки, куртки, и т.д.)
- Поднимите руки вверх и растопырьте пальцы
- Держите руки всё время пустыми и на виду
- Не делайте резких движений в сторону полицейских. Например не хватайте их в целях своей безопасности
- Не кричите и не показывайте пальцем
- Не задавайте вопросы при эвакуации

Первые полицейские, прибывшие на место происшествия не будут помогать раненым. За первыми полицейскими последуют спасательные бригады. Эти спасательные бригады окажут необходимую медицинскую помощь.

Когда вы будете в безопасности, вас, вероятно, задержат в подконтрольной зоне пока ситуация не нормализуется и пока всех свидетелей не опознают и не допросят. Не выходите из зоны без разрешения представителей правоохранительных органов.

## КАК СЕБЯ ВЕСТИ

### В СИТУАЦИИ С «ДЕЙСТВУЮЩИМ СТРЕЛКОМ»

- Ознакомьтесь с обстановкой и возможными угрозами
- Посещая любой объект, запомните где находятся два самых ближайших выхода
- Если вы находитесь в кабинете, оставайтесь там и закройте дверь
- Сопrotивляйтесь действующему стрелку только в случае крайней необходимости

## ИНФОРМАЦИЯ

### ДЛЯ ПЕРЕДАЧИ ДИСПЕТЧЕРАМ 112 ИЛИ ПРАВООХРАНИТЕЛЬНЫМ ОРГАНАМ

- Местонахождение стрелка
- Количество стрелков
- Внешность стрелков (описание)
- Количество и тип оружия
- Количество возможных жертв

## ОГБПОУ «ИРКУТСКИЙ БАЗОВЫЙ МЕДИЦИНСКИЙ КОЛЛЕДЖ»

# СИТУАЦИЯ С «ДЕЙСТВУЮЩИМ СТРЕЛКОМ»

## ПАМЯТКА

### ОПРЕДЕЛЕНИЕ

#### «ДЕЙСТВУЮЩЕГО СТРЕЛКА»

«Действующий стрелок» -это человек, который активно убивает или пытается убить людей в закрытых помещениях и местах скопления людей, обычно с применением огнестрельного оружия

### ХАРАКТЕРИСТИКИ

#### СИТУАЦИИ С «ДЕЙСТВУЮЩИМ СТРЕЛКОМ»

- Жертвы выбираются случайным образом
- События развиваются быстро и непредсказуемо
- В большинстве случаев для урегулирования ситуации с действующим стрелком необходимо привлечение представителей правоохранительных органов
- Если знать, что нужно делать в таких ситуациях, можно спасти жизни




**ПОЗВОНИТЕ 112 КОГДА ВЫ УЖЕ В БЕЗОПАСНОСТИ**

# ПОРЯДОК РЕАГИРОВАНИЯ

## КОГДА АКТИВНЫЙ СТРЕЛОК НАХОДИТСЯ НЕДАЛЕКО ОТ ВАС

- Когда действующий стрелок находится поблизости, вы должны быть готовы не только психологически, но и физически, чтобы справиться с ситуацией.
- Быстро определите разумный способ защитить свою жизнь
- В ситуации с участием активного стрелка студенты и посетители колледжа, скорее всего последуют примеру преподавателей и работников колледжа.

### У ВАС ЕСТЬ ТРИ ВОЗМОЖНЫХ ВАРИАНТА ДЕЙСТВИЙ:

1	 <b>УБЕЖАТЬ</b>	2	 <b>НАЙТИ УКРЫТИЕ</b>	2	 <b>СОПРОТИВЛЯТЬСЯ</b>
	У вас должен быть путь побега и план эвакуации		Спрячьтесь вне поля зрения стрелка		Спротивляйтесь только в случае крайней необходимости и только при непосредственной угрозе жизни
	Оставьте личные вещи		Заприте двери или заблокируйте к себе доступ		Попытайтесь обезвредить стрелка
	Эвакуируйтесь независимо от действий других лиц		Отключите звук (и режим вибрации) мобильного телефона и соблюдайте тишину		Применяйте максимальную физическую силу
	Помогите эвакуироваться другим				Приспособьте любой предмет под оружие и бросайте предметы в стрелка
	Не пытайтесь переместить раненых				Начали сопротивляться - сопротивляйтесь до конца. От этого зависит ваша жизнь!
	Предотвратите вход других людей в зону возможного присутствия стрелка				
	Держите руки всё время на виду				
	Позвоните 112, когда вы уже в безопасности				